

COVID-19: Епидемиолошка ситуација

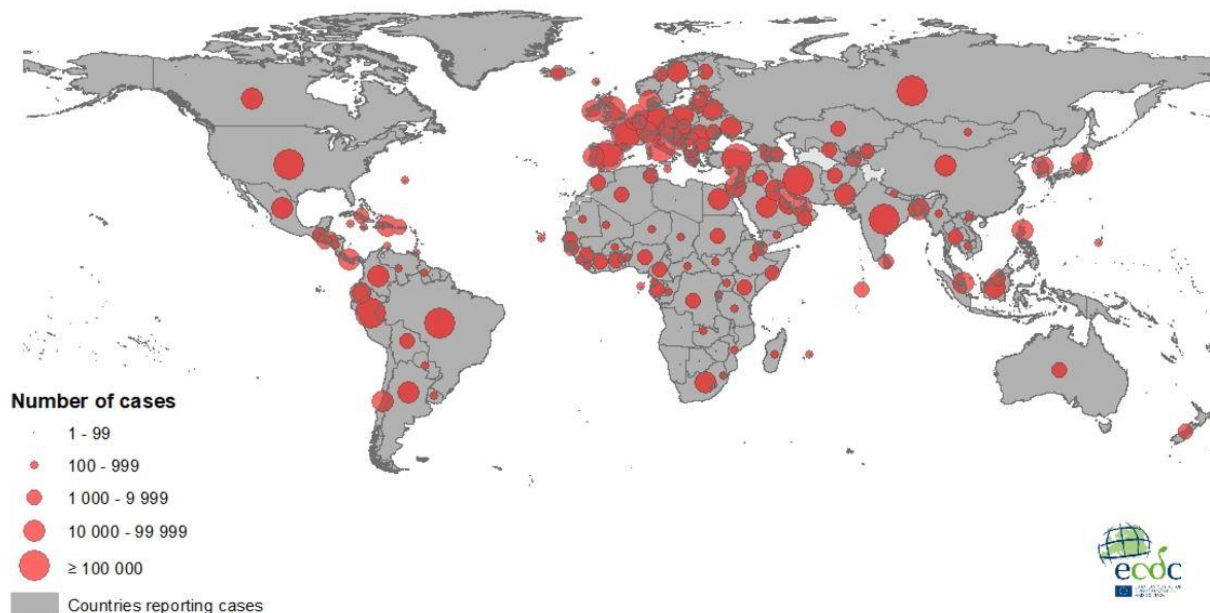
Епидемиолошка ситуација у свијету

Од 31. децембра 2019. године, закључно са 23. мајем 2020. године, у **свијету** је укупно пријављено **5.175.476** лабораторијски потврђених случајева обољелих од COVID-19 (обољења узрокованог вирусом SARS-CoV-2), а број смртних случајева је **338.039**.

У **Европским земљама**, највећи број обољелих од Корона вирусне болести регистрован је у Русији (326.448), затим слиједи: Велика Британија (254.195), Шпанија (234.824), Италија (228.658), Њемачка (177.850). Анализирајући податке умрлих, највећи број је у Великој Британији (36.393), затим Италији (32.616), Шпанији (28.628), Француској (28.289), Белгији (9.212).

Распрострањеност COVID-19 у свијету (слика 1).

Слика 1. Географска дистрибуција COVID-19 случајева у свијету закључно са 23.05.2020.



Date of production: 23/05/2020
The boundaries and names shown on this map do not imply official endorsement or acceptance by the European Union.

Епидемиолошка ситуација у Републици Српској са 23. 05. 2020. године

(достављено 24.05.2020. у 9.00 часова)

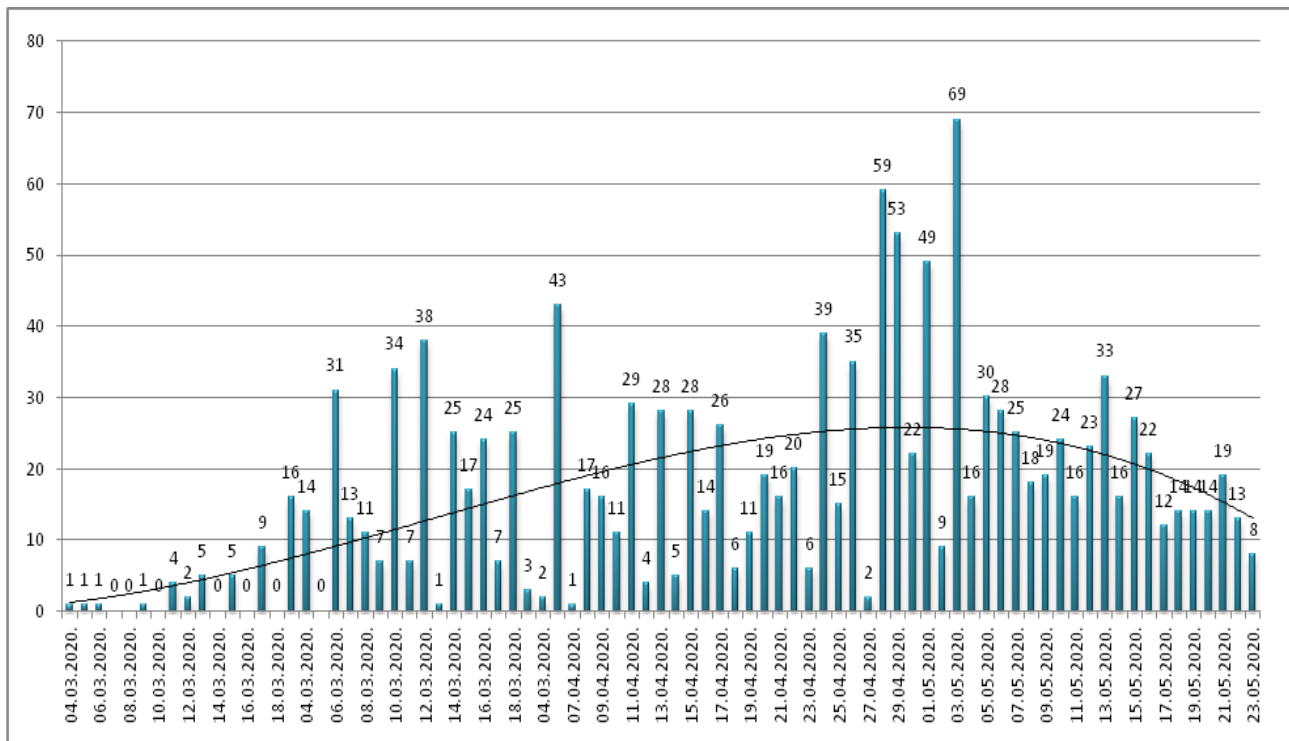
У Републици Српској од 04.03.2020. до 22.05.2020. год. укупан број лица са лабораторијски потврђеном инфекцијом вирусом SARS-CoV-2 (у даљем тексту обољелих) је **1.359**. Укупан број умрлих у наведеном периоду је **102**.

У последња **24 часа**, инфекција вирусом SARS-CoV-2 је лабораторијски потврђена код **8 нових лица**, а регистрована су **2** смртна случаја (по 1 из Бања Луке и Приједора).

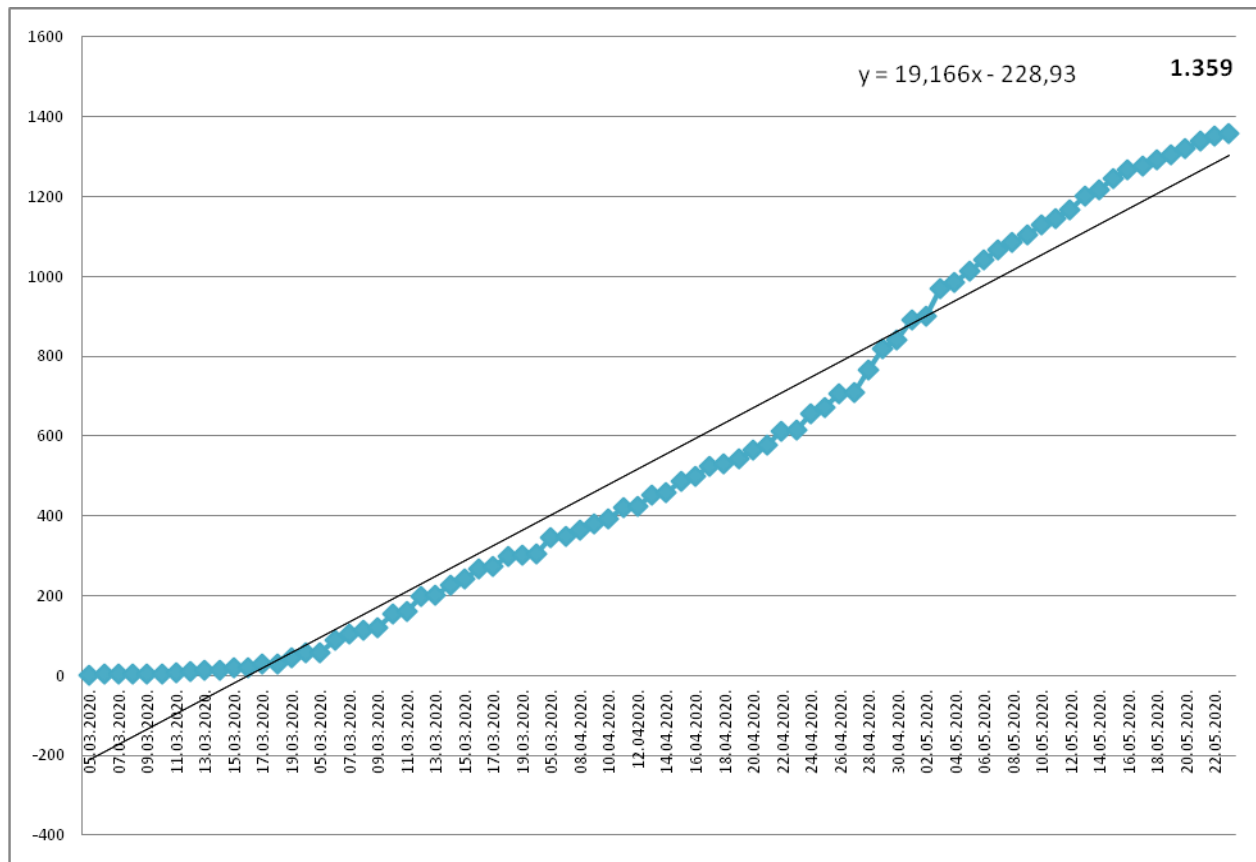
Анализа у односу на вријеме, мјесто, добне групе и пол

Анализом броја обољелих лица по данима, уочавају се осцилације, што је условљено динамиком рада лабораторија, што је у последњем периоду стабилизовано, а епидемијска крива показује тренд благог опадања (графикони 1). На графикону 2 је приказан кумулативни раст броја обољелих по данима.

Графикон 1. Дистрибуција обољелих по данима и тренд тока епидемије

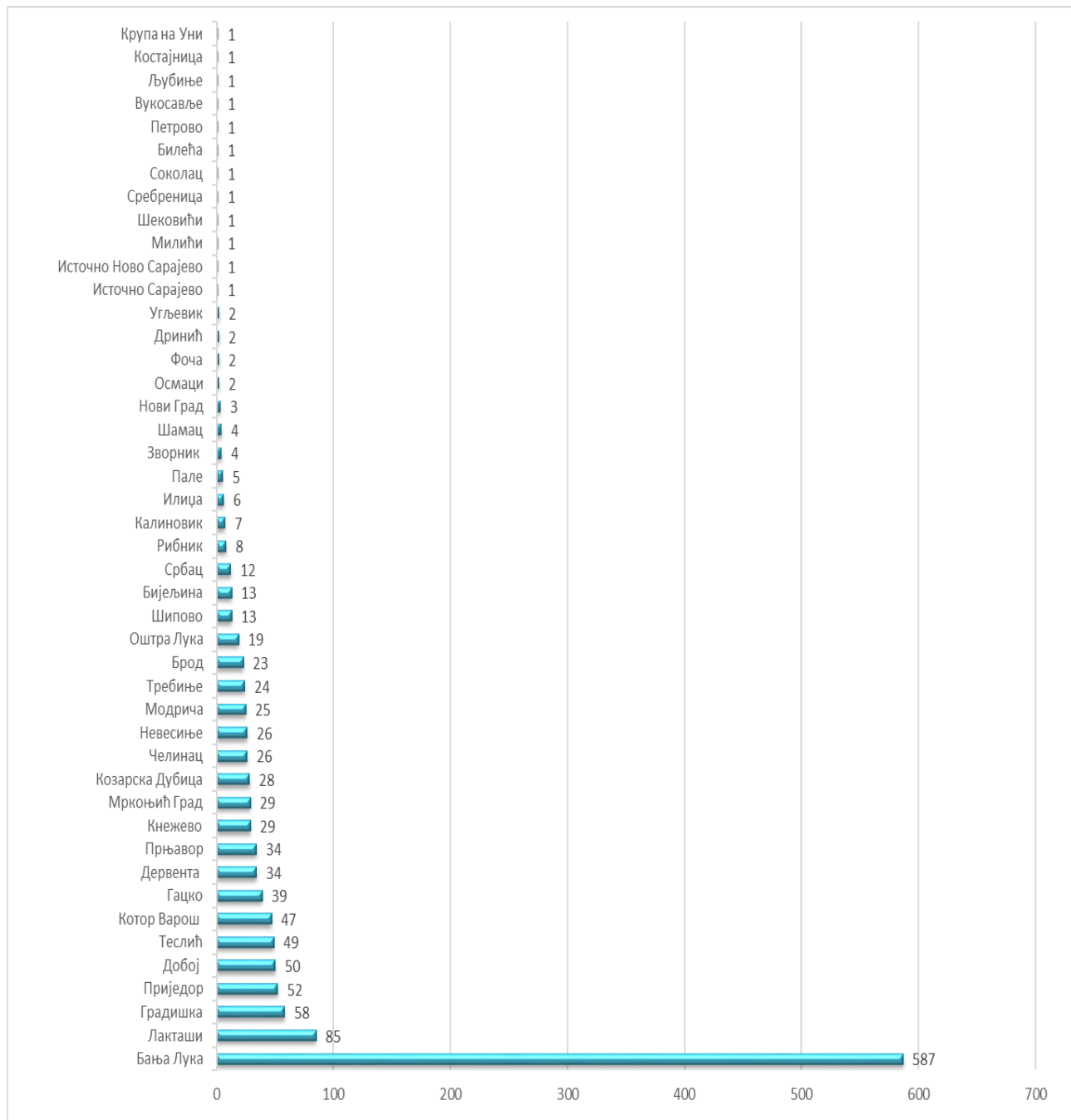


Графикон 2. Кумулативни приказ броја обољелих по данима



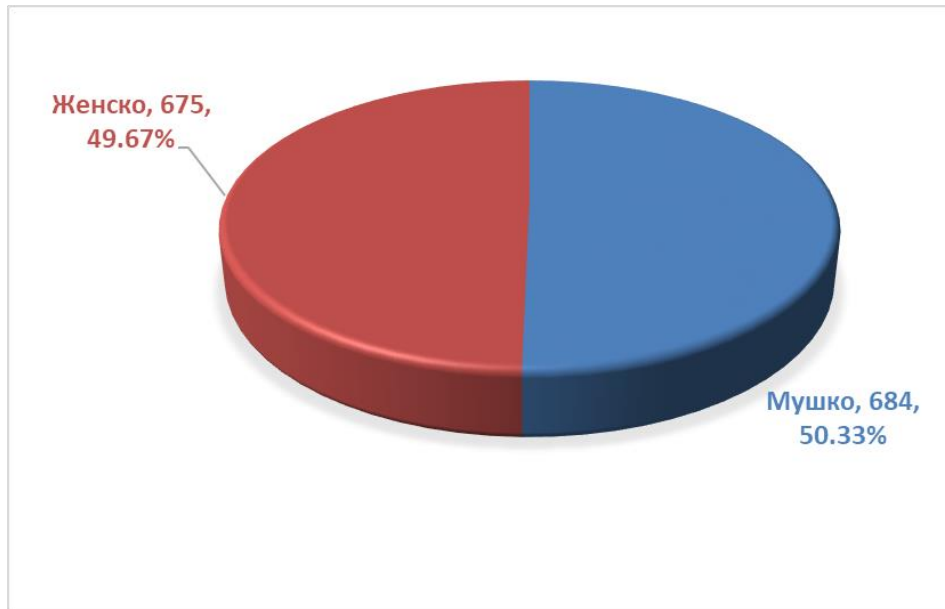
Потврђени случајеви инфекције вирусом SARS-CoV-2 до данас су регистровани у **45 општина** у Републици Српској. Највећи број обољелих је регистрован у граду Бања Лука а затим Лакташима, Градишци, Добоју, Приједору, Теслићу, Котор Варошу, Гацку... (графикон 3).

Графикон 3. Дистрибуција обољелих по општинама/градовима



Од укупног броја обољелих **684** (50,33%) су мушког пола, а **675** (49,67%) су женског пола (графикон 4), од чега је 18% у узрасту од 0 до 29 година, 53% од 30 до 64 и 19 % од 65 и више година.

Графикон 4. Дистрибуција обољелих по полу



Хоспитализовани, опорављени и смртни исходи

Укупан број хоспитализованих је **161**, у Универзитетско клиничком центру Републике Српске **72**, а у општим болницама **89** (табеле 2 и 3).

Табела 2. Број лица хоспитализованих у Универзитетско клиничком центру Републике Српске

Универзитетски клинички центар Републике Српске		Број хоспитализованих
Инфективна клиника	COVID-19 одјељење	29
	Изолација (чекају резултате тестирања)	1
	На респиратору	1
	Носна канила високог протока	1
	Кисеоничка маска	1
Стара пулмологија		20
Стара хирургија		19
Укупно		72

Табела 3. Хоспитализовани у општим болницама Републике Српске

РБ	Општа болница	Број хоспитализованих
1	Добој	51
2	Приједор	18
3	Требиње	12
4	Градишка	6
5	Фоча	2
	Укупно	89

Укупан број лица код којих је тест SARS-CoV-2 позитиван са благом клиничком сликом или без симптома у објектима за изолацију је **173** (табела 4).

Табела 4. Особе у објектима за изолацију

РБ	Објект/центар за изолацију	Број изолованих
1	Студентски центар „Никола Тесла“ - Бања Лука	122
2	Дом ученика Бијељина - Бијељина	1
3	Студентски дом - Требиње	21
4	Студентски центар Лукавица - Источно Сарајево	0
5	Хотел „Дамис“ - Пале	0
6	Студентски центар - Зворник	0
7	Студентски центар - Фоча	0
8	Студентски дом - Пале	0
9	Дом ученика - Добој	29
	Укупно	173

Укупан број **оправљених лица** са 2 негативна резултата тестирања је **754**, што представља 55,81 % од укупног броја потврђених случајева инфекције (табела 5).

Табела 5. Опорављена лица по општинама

РБ	Општина/град	Број опорављених лица
1	Бања Лука	387
2	Лакташи	60
3	Прњавор	23
4	Градишка	22
5	Требиње	20
6	Козарска Дубица	19
7	Теслић	18
8	Котор Варош	16
9	Кнежево	16
10	Челинац	15
11	Невесиње	15
12	Дервента	15
13	Приједор	15
14	Мркоњић Град	12
15	Шипово	12
16	Гацко	11
17	Добој	11
18	Бијељина	9
19	Оштра Лука	7
20	Источна Илиџа	6
21	Брод	6
22	Рибник	5
24	Калиновик	5
25	Србац	5
26	Пале	4
27	Модрича	4
28	Зворник	3
29	Осмаџи	2
30	Нови Град	2
31	Фоча	2
32	Милићи	1
33	Шековићи	1
34	Билећа	1
35	Дринић	1
36	Источно Ново Сарајево	1
37	Крупа на Уни	1
38	Угљевик	1
	УКУПНО	754

Укупан број смртних исхода је **102**.

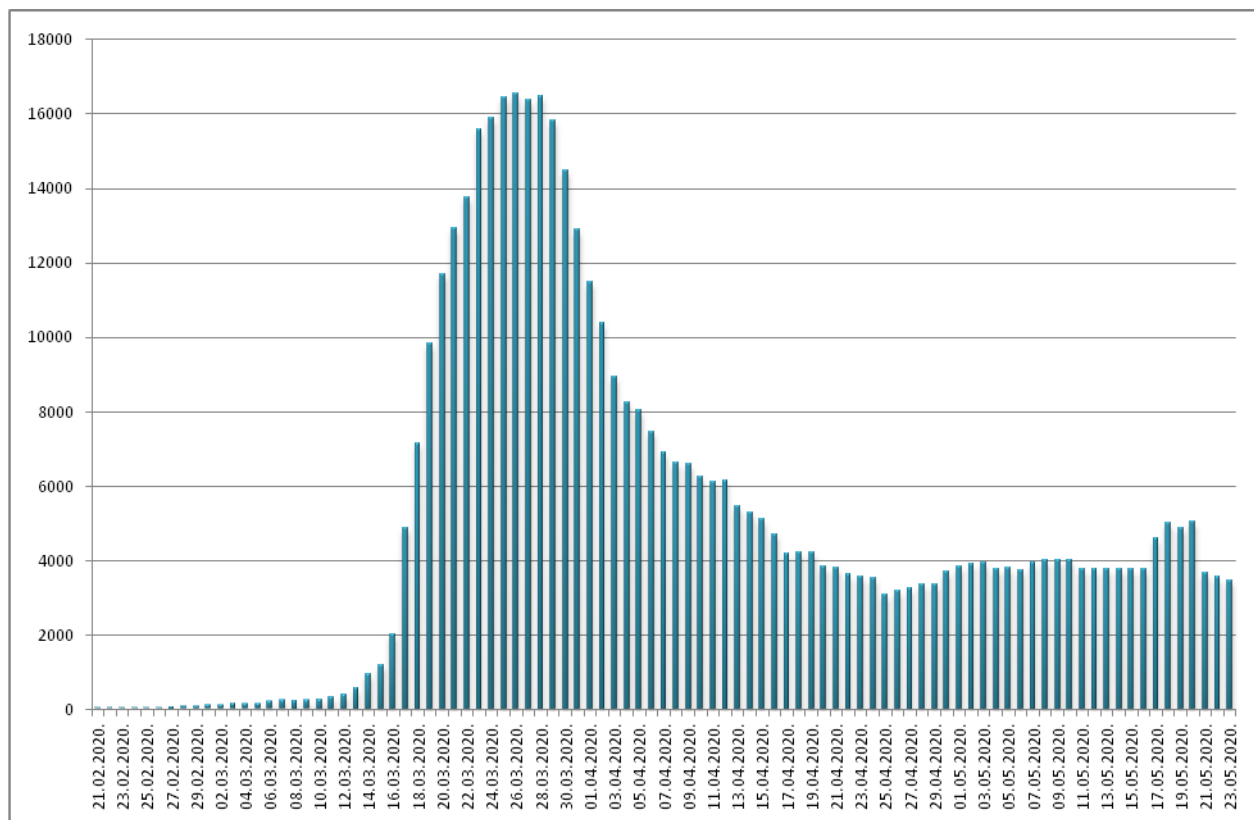
Здравствени надзор

Од почетка успостављања здравственог надзора, укупно је под здравственим надзором било је **34.666** лица, а тренутно је под здравственим надзором је **3.476** лица (табела 7).

Табела 7. Лица под здравственим надзором (ЗН)

Тренутно под ЗН	Завршен ЗН	Укупно од почетка успостављања ЗН
3.476	31.190	34.666

Графикон 5. Дистрибуција лица под здравственим надзором по данима



Микробиолошка анализа узорака

Од почетка епидемије укупан број тестирања је **25.225**, а укупан број тестираних особа је **24.476**.

Припремила: Служба за микробиологију у ИЈЗ РС